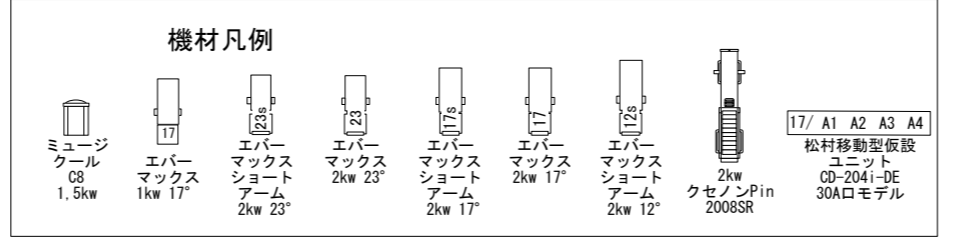


下2FR

回路凡例	空き
30A (5~8)	5~8
60A直 (27~28)	27~28
MS型 200V50A直 (30)	30

上2FR

回路凡例	空き
30A (5~8)	5~8
60A直 (27~28)	27~28
MS型 200V50A直 (30)	30

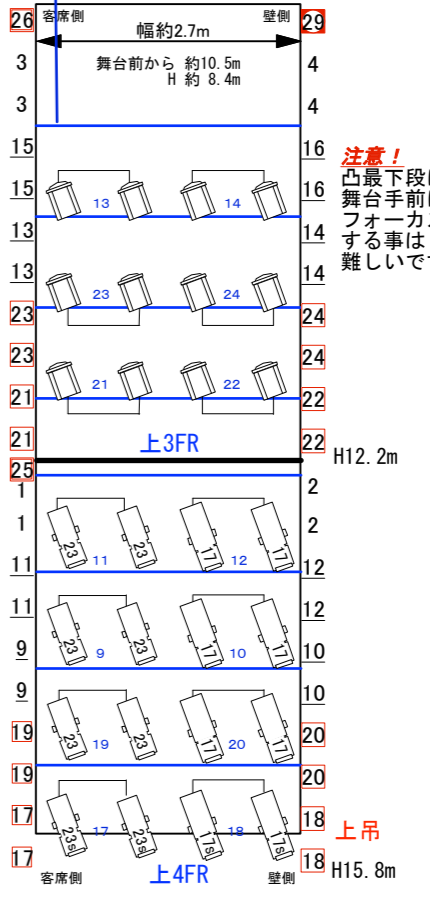
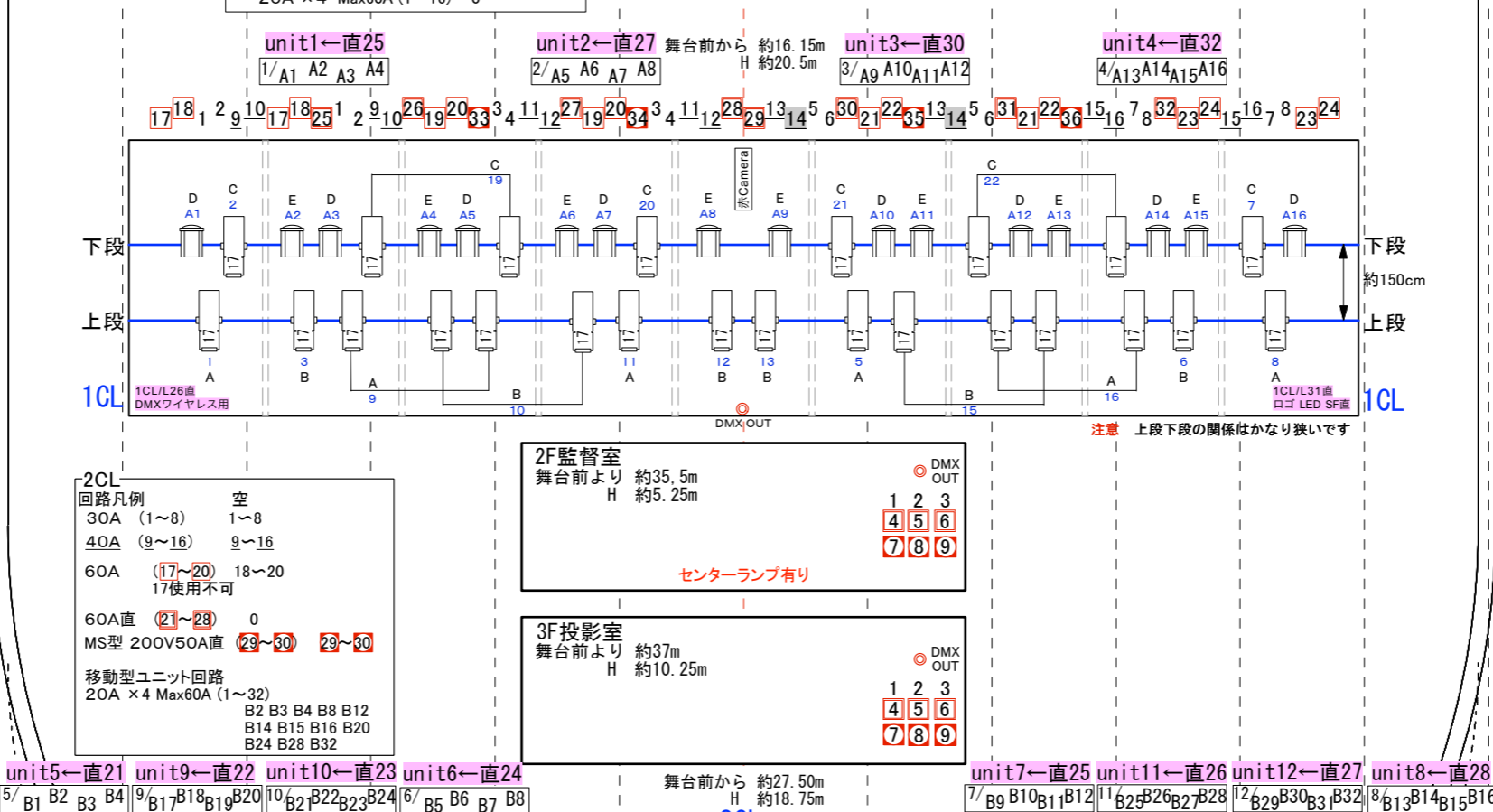
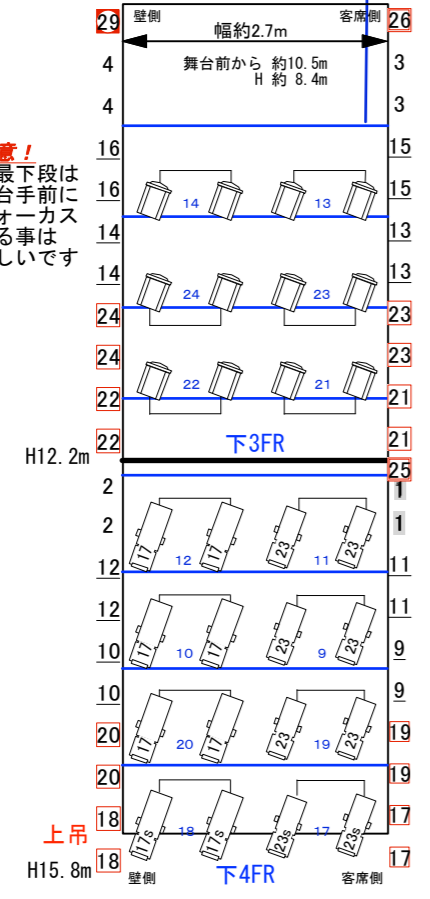


1CL

回路凡例	空き
30A (1~8)	4
40A (9~16)	0
60A (17~24)	17 18 23 24
60A直 (25~32)	28 29
MS型 200V50A直 (33~36)	33~36

移動型ユニット回路
20A x 4 Max60A (1~16) 0

注意!
1CL天井がセンターに向かって低くなっており、中央の上段は1LBライン、下段は2LBライン位までしかフォーカスできません。



下3/4FR 回路凡例

回路凡例	空き
30A (1~4)	2~4 1使用不可
40A (9~16)	15~16
60A (17~24)	17~24
60A直 (25~26)	25~26
MS型 200V50A直 (29)	29

上3/4FR 回路凡例

回路凡例	空き
30A (1~4)	1~4
40A (9~16)	15~16
60A (17~24)	17~24
60A直 (25~26)	25~26
MS型 200V50A直 (29)	29